

HOW TO ENJOY YOUR CAMPUS LIFE IN IBARAKI UNIVERSITY



TEAM MEMBERS

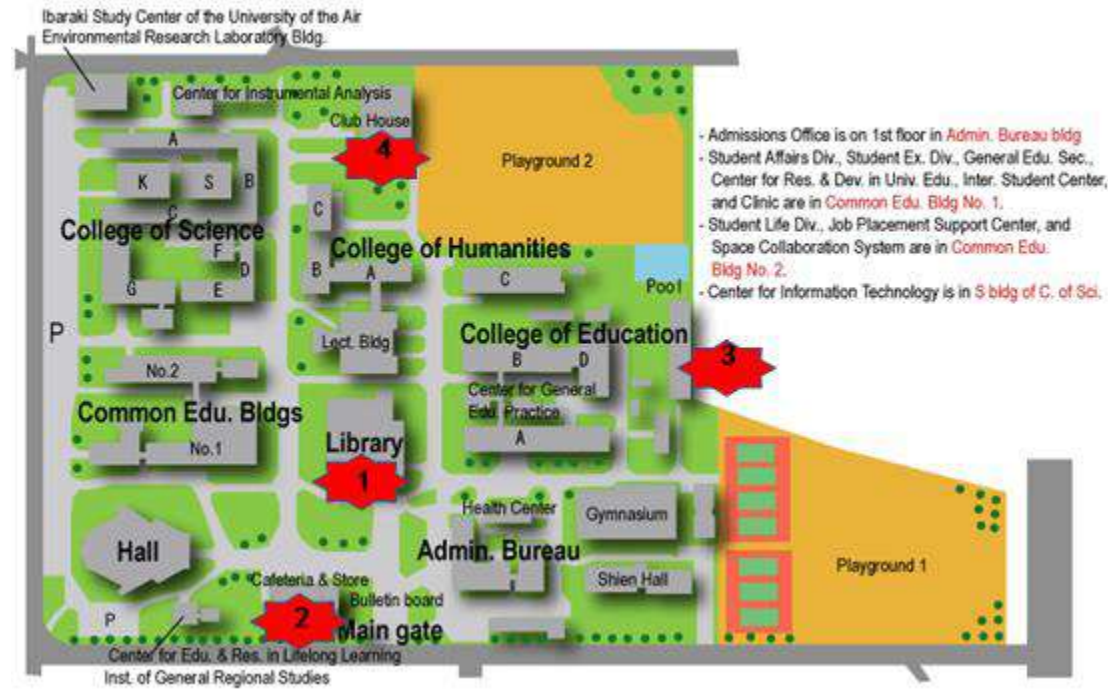
JIANG SIRUI

CASTANEDA LOSSIO G CARLOS P

FIRDHANI RESHA

福地 門斗

Mito Campus



茨城大学 水戸キャンパス





How to use the library 図書館の使い方



-Borrowing books and CDs

- 本やCDを借りる

Go to the library-Find the service counter-Say” Hon o Karitaidesu” -Fill the form to have a card to borrow books

図書館のサービスセンターに行き、「本を借りたいです」と言います。そして、図書館で本を借りるカードを作るために紙に必要な情報を書きます。

- Borrow a book or CD for two weeks-(After reading)Return the book to service counter

- 本やCDを二週間借ります。読み終わったら、図書館のサービスセンターに返します。

-Using the study place

- 学習施設を使う

Just go and find an empty seat. You need to make a reservation in order to use them.

空いている席を見つめます。(前もって申し込みが必要です。)



How to buy discount tickets from JR J Rの割引券の買い方

-The students from the University can have JR Student Discount Certificate from the Certificate Issuing Machine. First you go to the Common Education Building I and then look for the Certificate Issuing Machine inside. 証明書自動発行機で、学生さんはJ Rの割引券を発行することができます。まず、共通教育センター1号館に行き、証明書自動発行機を見つけます。

You need to enter your Student Id and Password. そこで、学生IDとパスワードを入力します。

Once you have the certificate with you can buy the discounted ticket at the station or at the Seikyo Shop. 証明書を発行したら、駅や生協でJ Rの割引券をもらうことができます。

The exchange students and the Research Students cannot use this service.

交換留学生と研究生はこのサービスを使えません。



- 1 Entrance to Common Building.
- 2 Issuing Machine.
3. 4 Seikyo and Shop.



How to use the School Gym ジムの使い方

-How to get the seal “i” 「i」マークのシールのもらいかた

Go to the student support center-Watch a video about how to use the gym properly-Get the seal

学生支援センターに行き、ジムの使い方についてのビデオを見て、シールをもらいます。

-Go to the gym ジムに行きます。



How to join a club サークルの入り方

You can ask friends that are on a club to give you information about the day they have their activities and go on that day to see if you like it. Some of the clubs require you to pay a membership (do not worry, it is usually around only a 1000 yen). There is also a guide that new students receive about the clubs. You can ask them to lend theirs to you!

サークルに入っている友達にサークルの活動日を聞き、活動日にそのサークルに参加します。サークルの参加費（1000円くらい）を払います。また、サークルを見学できる日もあります。





How to use dream campus ドリームキャンパスの使い方

-<https://idc.ibaraki.ac.jp/portal/>

-Choose Language 言語を選びます。



ログイン後、一定時間(60分間)操作がない場合、不正利用防止のため、自動的にログオフされるので注意して下さい。

-Login ログインします。



After you log in, if there is no operation for a given time(60 minutes), and then log off automatically for prevent abuse.

-Add your student ID and password 学生IDとパスワードを入力します。

-How to register a class 授業の登録方法

Course Grades-Course Regist-Choose a time and click Add Direct input of code

授業の成績 - 授業登録 - 授業の時間を選んでクリックし、取りたい授業を選ぶ



-How to submit your report レポートの提出方法

Class Support-Reports-Reference and submit-Submission

授業支援 - レポート - 参照をクリックし、提出するレポートを選ぶ - 提出する



-How to have the documents of the class 授業の資料を見る方法

Class Support-Docs

授業支援 - 講義資料

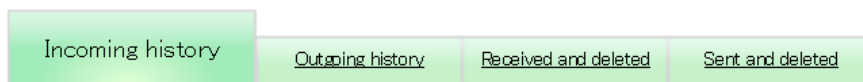


-Get the new messages メッセージを見る方法

Messages (but in Japanese) メッセージをクリックする (日本語で書かれている)



[Top page](#) > Incoming history



today messages n days before

List of incoming messages

Unread	Attach	Origin	Sender	Su
		学務部学務課(共通教育)	担当職員	補講のお知らせ
		学務部学務課(共通教育)	担当職員	休講のお知らせ
		学務部学務課	担当職員	メンタルヘルス協力のお願

-See your course grade 成績を見る方法

Course grades-Course grades-Display

授業の成績 - 授業の成績 - 表示する

Top page	Messages	Course grades	Class Support
Syllabi	Course Regist	Course Schedule	Course grades

Display details of course grades

Display all past grades

Display course grades from the selected year/semester

_____ ▾

~ _____ ▾

Display

Out of the college ^{だいがく そと} 大学の外

I How to have a member card and shopping ^{か もの ほうほう} ポイントカードや買い物の方法

-Don Quijote ドン・キホーテ



Pick it in front of the cashier-Use it when you pay-Use the app following days. You can choose the design you prefer.


レジの^{まえ}前^{うえ}にある^と上のカード^とを取る - お会計^{かいけい}の^{とき}時に^{つか}使う - アプリ^{かいけい}でもお会計^{かいけい}できる

*カードのデザインは^す好きなカード^{えら}を選んでね!

-Aeon(Waon card) イオン(ワオンカード)

Go to the service counter and you can get your point card.

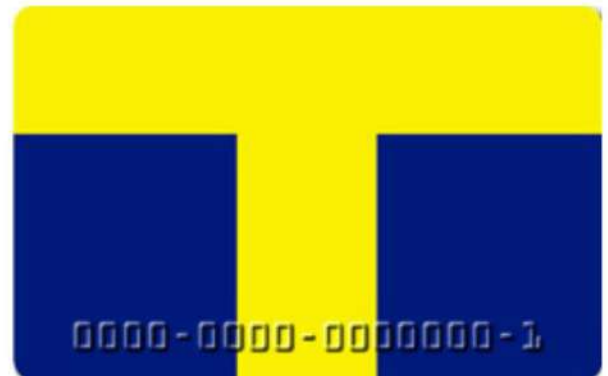
サービスカウンターへ行き、ポイントカードをゲットする



- T-Point Tポイント

You can go to Tsutaya Store near the Campus, and say to the cashier if want to make T-Point Card, and they will make it for you.

大学の近くにあるツタヤに行き、レジで店員に「Tポイントカードを作りたいです」と言えば、店員さんが対応してくれます。



2 How to use the student card to get a discount 学生証で割引してもらう方法

You just have to show your Student ID at the counter before you pay.

お会計の前に学生証を店員に見せる。

Some stores and restaurants also have special discounts if you are a student, so do not forget to check on that and ask!

いくつかのお店やレストランでも学生であれば割引してもらえるので、お店の人に確認をしよう!

(例)

-Cinema 映画館

-Karaoke カラオケ

-Kaikatsu 快活



3 How to buy the transport IC card バスや電車のICカードの買い方

-Have a card for bus バスのカードを手に入れる

↑This is the prepaid e-money card.

Go to the terminal (Ibadaieigyousyo) -Ibappi o tsukuritaidesu-Choose the kind of the card-(A card with your name) Fill a form-Pay 2000yen or more

バスターミナル (茨大営業所) へ行く - 「イバッピをつくりたいです」と言う - カードを選ぶ - 紙に必要な情報を書く - 2000円を払う



-Have a card for train 電車のカードを手に入れる
This is also a prepaid e-money card.

(In Mito Station) Use the machine-Choose the language you can understand-Make the card

(水戸駅) 駅にある切符を買う機械を使う - 言語を選ぶ - カードを作る



Go to the service counter-suica o tsukuritaidesu-Pay 500yen for your card and extra money for charging

サービスセンターに行く - 「Suica を作りたくたいです」と言う - 500円を払い、さらに必要なお金をチャージする

-Buy a bicycle 自転車を買う

Go to the cycle shop near the Ibaraki university, and purchase it

大学の近くのお店に行き、自転車を買う

4 Useful apps ^{べんり} 便利なアプリ

-Line(Communication) ライン (メール)

Ibaraki Students usually use Line app for communication, you can use this app for communication, line pay, read news, and others.

^{いばらきだいがく} ^{がくせい} 茨城大学の学生たちはラインをよく

^{つか} 使います。ラインで^{たが}お互いに^{れんらく}連絡をした

り、^{みせ} ^{かいけい} お店で^みお会計ができたり、ニュースを

^み見たりすることができます。



-Norikae Annai(Transportation) ^{のりか} ^{あんない} ^{こうつうきかん} 乗り換え案内 (交通機関)

This app is useful for train using travel. This app can guide you when you don't understand which train you must use for your travel. This app is also recommends the most fast and cheap trains so you can have a better experience when travelling.

このアプリは^{でんしゃ} ^{いどう} ^{べんり} 電車での移動に便利なアプリで、このアプリを^{つか}使えば、^{もくてきち} ^{でんしゃ} 目的地まで電車でどのように^い行けばいいの^わか分かります。また、このアプリでは^{いちばん} ^い ^{かた} ^{いちばんやす} ^い ^{かた} ^{しら}一番はやい行き方や、一番安い行き方も調べる^みことができます。



YAHOO! 路線情報
JAPAN

-Jikan wari(Class) ^{じかんわり} 時間割り (大学の授業)

This app is really perfect for manage your daily campus schedule. In this app you can create your daily schedule based on your faculty, only enter your university name, department and faculty, you will get your lecture schedule.

このアプリは、大学の授業スケジュールを作ることができます。大学の名前、学部、学科を入力すれば、簡単に授業スケジュールを作ることができます。



すごい時間割

PRODUCED BY RECRUIT

-Baitoru(Part time job) バイトル (アルバイト)

This app is useful when you want to search a job or part-time job. You can filter a job by your preference, distance, and other. Once you apply a job in this app, a company/store will handle the rest (ex: assign job interview).

このアプリは、アルバイトを探す時に便利なアプリです。アルバイトの好み、家からの距離などの条件で探すことができます。このアプリからアルバイト先に面接も申し込めます。



Take into consideration that if you want to do a part time job in Japan, you need a special permission that you can get at the airport or at the Immigration Services Agency. They will put a stamp behind your Resident Card.

アルバイトをしたいとき、空港や入国管理局でもらえる在留カードが必要です。在留カードの裏にスタンプがおお押しされます。